



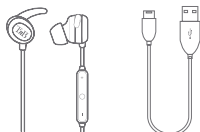
BLUETOOTH СЛУШАЛКИ BE COLOR



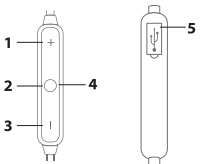
ИНСТРУКЦИИ ЗА УПОТРЕБА / MANUEL / BEDIENUNGSANLEITUNG / MANUAL / MANUALE / HANDLEIDING

EBBCBK / EBBCBL / EBBCPK / EBBCRD / EBBCWH

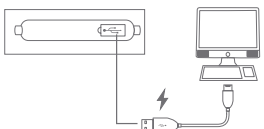
ВКЛЮЧЕНИ / INCLUS / INBEGRIFFEN / INCLUIDO / INCLUSO /
INGESLOTEN / INCLUIDO



ДИСТАНЦИОННО УПРАВЛЕНИЕ / TÉLÉCOMMANDE / FERNSTEUERUNG /
TELECOMANDO / AFSTANDSBEDIENING / CONTROLE REMOTO



ЗАРЕЖДАНЕ / CARRGAR / CARGAR / AUFLADEN / IN
REKENING BRENGEN



IT Desideriamo congratularci per il vostro acquisto e ringraziarvi per la fiducia accordata a TnB. Orientati al livello di soddisfazione dei clienti, i nostri prodotti sono conformi alle normative e norme in vigore. Prima di utilizzare l'apparecchio, si raccomanda di leggere accuratamente le istruzioni e le norme di sicurezza. Conservare il manuale.

NORME DI SICUREZZA IMPORTANTI

- L'alimentazione dell'apparecchio deve corrispondere alle caratteristiche originali inizialmente previste.
- Non utilizzare mai l'apparecchio sotto la pioggia, in ambienti umidi o in prossimità di una fonte idrica.
- Non posizionare oggetti infiammabili, sostanze esplosive o oggetti pericolosi in prossimità dell'apparecchio.
- Utilizzare esclusivamente gli accessori e i connettori forniti in dotazione. L'utilizzo di accessori di tipo non previsto a tale scopo potrebbe implicare il rischio di danni irreparabili all'apparecchio.
- Utilizzare e conservare l'apparecchio esclusivamente in un ambiente con temperatura compresa tra 0°C e 45°C.
- Conservare l'apparecchio lontano dalla portata dei bambini.
- Non smontare l'apparecchio ed evitare di ripararlo personalmente.
- Non utilizzare l'apparecchio, qualora sia stato soggetto a urti o sia danneggiato.
- Per evitare qualsiasi rischio di scossa elettrica, prima di procedere alla pulizia dell'apparecchio o qualora non debba essere utilizzato, scollegarlo dall'alimentazione principale e da qualsiasi altro apparecchio.
- In caso di prodotto wireless, si presta attenzione a non lasciare il prodotto in prossimità di carte di credito o di altri supporti di memorizzazione dati.

DESCRIZIONI

1. [+ >] Successiva canzone & alza volume
2. [⏮] Tasto multifunzione (MFB)
3. [←] Canzone Ultima & abbassa volume
4. Indicatore LED
5. Porta di carica

DESCRIZIONE DELLE FUNZIONI

- Accensione dispositivo: Premere [⏮] per 2 secondi. La voce dirà «Power On»
- Spegnimento dispositivo: Premere [⏮] per 2 secondi. La voce dirà «Power Off»

SINCRONIZZAZIONE

Quando ci si connette a un dispositivo per la prima volta, si prega di seguire le istruzioni di seguito. Assicurarsi che le cuffie siano spente prima di maneggiarle.

1. Premere il tasto di accensione per almeno 10 secondi finché il LED non lampeggia in rosso e blu. Accendere il Bluetooth sul dispositivo (smartphone, tablet). Il dispositivo cerca automaticamente tutti i Bluetooth disponibili. Cercare "TNB BE COLOR" e sincronizzare; non è richiesta alcuna password. Dopo aver sincronizzato i dispositivi, la voce dirà "The bluetooth device is connected successfully".
2. Risincronizzazione: Quando spento, premere [⏮] per circa 2 secondi, i LED blu e rosso lampeggiano alternativamente.
3. Per i dispositivi già connessi, gli auricolari Bluetooth si riconnettono automaticamente.

SPECIFICHE PRODOTTI

Batteria	Lithium 80 mAh
Autonomia	3 h
Dimensione dei magneti	10 mm
Frequenze	20-20000 Hz
Impedenza	32 Ohms
Sensibilità	100 dB
Gamma	10 m
Max. Potenza in ingresso	100 mW

SERVE AIUTO?

Per quanto riguarda la manutenzione, la risoluzione dei guasti e varie informazioni sul prodotto, consultate il nostro sito Internet: www.tn-b.com o contattarci all'indirizzo E-mail: info@tn-b.com.

NL Gefeliciteerd met uw aankoop en wij danken u voor het vertrouwen dat u in T'nB stelt. Onze prioriteit is de tevredenheid van onze klanten en al onze producten voldoen aan de vigerende reglementering en normen. Voor het gebruik van dit apparaat, nodigen wij u uit de instructies en de veiligheidsvoorschriften aandachtig te lezen en deze handleiding zorgvuldig te bewaren.

BELANGRIJKE VEILIGHEIDSVoORSCHRIFTEN

- De voeding van het apparaat moet overeenstemmen met de oorspronkelijke aangegeven eigenschappen.
- Het apparaat nooit gebruiken buiten als het regent of op vochtige plaatsen of in de nabijheid van een waterpunt.
- Geen ontvlambare voorwerpen, ontplofbare stoffen of gevaarlijke voorwerpen in de nabijheid van het apparaat zetten.
- Gebruik alien de meegeleverde toebehoren en connector. Het gebruik van andere toebehoren die niet geschikt zijn hiervoor kan onherstelbare schade aan het apparaat berokkenen.
- Gebruik en bewaar het apparaat in een omgeving waar de temperatuur ligt tussen 0°C en 45°C.
- Het apparaat buiten bereik van kinderen bewaren.
- Het apparaat niet demonteer en niet zelf proberen te repareren.
- Het apparaat niet gebruiken als het een schok is blootgesteld of schade heeft ondergaan.
- Om ieder gevaar voor elektrocutie te voorkomen, moet u de stekker van het apparaat uit de contactdoos van het stroomnet halen voordat u het gaat schoonmaken of als u het niet gebruikt.
- In het geval van een draadloos product dient u het product niet in de nabijheid te laten van kredietkaarten of andere middelen voor gegevensopslag.

BESCHRIJVINGEN

1. [+ >] Volgend liedje & volume hoger
2. [⏮] Multifunctieknop (MFK)
3. [←] Laatste liedje & volume lager
4. LED-aanduiding
5. Laadpoort

PAIRINGSTATUS

Wenn Sie das Gerät zum ersten Mal mit einem Gerät verbinden, folgen Sie bitte den nachstehenden Anweisungen. Stellen Sie sicher, dass die Kopfhörer vor der Handhabung ausgeschaltet sind.

1. Hou de aan / uit-toets minstens 10 seconden ingedrukt totdat de LED rood en blauw knippert. Schakel Bluetooth op uw toestel in (smartphone, tablet...), het zal automatisch naar de beschikbare Bluetooththema's zoeken. Zoek "TNB BE COLOR" en klik op aansluiten om het te paren; er is geen password vereist. Nadat met succes de aansluiting werd gemaakt, zegt de stem "The bluetooth device is connected successfully".
2. Opnieuw paren - Wanneer het toestel in de uit-status staat, drukt u ongeveer 2 seconden op [⏮], de rode en blauwe ledlampjes gaan afwisselend knipperen.
3. Bij reeds aangesloten toestellen gaan de Bluetooth koptelefoons automatisch terug naar de aansluiting

PRODUCTSPECIFICATIES

Accu	Lithium 80 mAh
Autonomie	3 h
Grootte van de magneten	10 mm
Frequenties	20-20000 Hz
Impedantie	32 Ohms
Gevoeligheid	100 dB
Bereik	10 m
Max. Ingangsvermogen	100 mW

HULP NODIG?

Onderhoud, oplossen van storingen, diverse informatie met betrekking tot dit product, kijk op onze website www.tn-b.com of neem contact met ons op via info@tn-b.com.

ES Le felicitamos por su compra y le agradecemos la confianza que concede a T'nB. Estando preocupados por el nivel de satisfacción de nuestros clientes, nuestros productos están conformes con las reglamentaciones y las normas vigentes. Antes de utilizar este aparato, le aconsejamos que lea detenidamente las instrucciones y las consignas de seguridad que conserve este manual.

CONSIGNAS DE SEGURIDAD IMPORTANTES

- La alimentación de este aparato debe corresponder a las características de origen inicialmente previstas.
- No utilizar nunca este aparato bajo la lluvia, en lugares húmedos o cerca de un punto de agua.
- No colocar objetos inflamables, sustancias explosivas u objetos peligrosos cerca de este aparato.
- Utilizar únicamente los accesorios y conectores incluidos con el aparato. La utilización de cualquier otro tipo de accesorios no previstos para este fin podría dañar el aparato irremediablemente.
- Utilizar y conservar el aparato únicamente en un entorno en el que la temperatura esté comprendida entre 0° C y 45° C.
- mantener el aparato fuera del alcance de los niños.
- No desmontar el aparato y no intentar repararlo por sí mismo.
- No utilizar el aparato si ha sufrido un golpe o si está dañado.
- A fin de evitar todo riesgo de electrocución, desconecte el aparato de la alimentación principal y de cualquier otro aparato antes de limpiarlo o si no se utiliza.
- En el caso de un producto inalámbrico, no dejar el producto cerca de tarjetas de crédito u otros soportes de almacenamiento de datos.

DESCRIPCIÓN

1. [+ >] Siguiente canción y subir volumen
2. [⏮] Botón multifunción (BMF)
3. [←] Última canción y bajar volumen
4. Indicador LED
5. Puerto de carga

FUNCIONAMIENTO

- Encender el dispositivo: pulse prolongadamente [⏮] durante 2 segundos, se emitirá un mensaje de voz: "Power ON"
- Apagar el dispositivo: pulse prolongadamente [⏮] durante 2 segundos, se emitirá un mensaje de voz: "Power Off" "Power Off".

EMPAJEAMIENTO

Quando se conecta a un dispositivo por primera vez, siga las instrucciones a continuación. Asegúrese de que los auriculares estén apagados antes de manipularlos.

1. Presione la tecla de encendido durante al menos 10 segundos hasta que el LED parpadee en rojo y azul. Active el Bluetooth en su dispositivo (teléfono, tableta); buscará automáticamente los dispositivos con Bluetooth disponibles. Seleccione "TNB BE COLOR" y haga clic en conectar para emparejarlo. No se necesita contraseña. Tras finalizar el emparejamiento se emitirá un mensaje de voz: "The bluetooth device is connected successfully".
2. Volver a emparejar: en estado apagado pulse prolongadamente [⏮] durante unos 2 segundos, parpadeará la luz LED en rojo y azul
3. Para dispositivos ya conectados, los auriculares bluetooth volverán a conectarse automáticamente

ESPECIFICACIONES

Batería	Lithium 80 mAh
Autonomía	3 h
Tamaño de los imanes	10 mm
Frecuencias	20-20000 Hz
Impedancia	32 Ohms
Sensibilidad	100 dB
Rango	10 m
Max. Potenza in ingresso	100 mW

NECESITA AYUDA?

Para el mantenimiento, la reparación o informaciones diversas sobre este producto, visite nuestra página Internet www.tn-b.com o contacte con nosotros en info@tn-b.com.

FR **Félicitations pour votre achat et merci pour la confiance que vous accordez à T'NB. Nos produits sont conformes aux réglementations et aux normes en vigueur. Nous vous conseillons avant l'utilisation de cet appareil de lire attentivement les instructions et les consignes de sécurité et de conserver ce manuel.**

CONSIGNES DE SÉCURITÉ IMPORTANTES

- L'alimentation de votre appareil doit correspondre aux caractéristiques d'origine initialement prévues.
- N'utilisez jamais votre appareil sous la pluie, dans des endroits humides ou à proximité d'un point d'eau.
- Ne placez pas d'objet inflammable, de substance explosive ou d'objet dangereux à proximité de votre appareil.
- Utilisez uniquement les accessoires et connecteurs fournis.
- L'utilisation de tout autre type d'accessoire non prévu à cet effet risquerait d'endommager votre appareil de façon irréversible.
- Utilisez et conservez uniquement votre appareil dans un environnement où la température est comprise entre 0°C et 45°C.
- Conservez votre appareil hors de portée des enfants.
- Ne démontez pas votre appareil et n'essayez pas de le réparer vous-même.
- N'utilisez pas votre appareil s'il a subi un choc ou des dommages.
- Pour éviter tout risque d'électrocution, débranchez votre appareil de l'alimentation principale et de tout appareil avant de le nettoyer ou si vous ne l'utilisez pas.
- Dans le cas d'un produit sans fil, veuillez ne pas laisser le produit à proximité de cartes de crédit ou d'autres supports de stockage de données.

DESCRIPTION	DESCRIPTION DE FONCTION
1. [← →] Prochaine chanson et augmentation du volume	• Mettre en marche l'appareil : Appuyer 2 secondes sur [⏻], une voix annonce : "Power ON".
2. [⏻] Touche multifonction (BMF)	• Éteindre l'appareil : Appuyer 2 secondes sur [⏻], une voix annonce : "Power OFF".
3. [←] Dernière chanson et baisser le volume	
4. Indicateur LED	
5. Port de recharge batterie	

APPAIRER LES ÉCOUTEURS

Lors de la première connexion à un appareil, veuillez suivre les instructions suivantes. Assurez-vous que les écouteurs soient éteints avant la manipulation.
 1. Appuyez sur la touche de mise sous tension pendant au moins 10 secondes jusqu'à ce que la LED clignote en rouge et bleu. Effectuez une recherche Bluetooth avec votre smartphone.
 Lorsque votre smartphone détecte les écouteurs, sélectionnez « T'NB BE COLOR » dans la liste des appareils.
 2. Re-appareil : appuyez 2 secondes sur [⏻], les LED rouge et bleu clignotent alternativement.
 3. Pour les appareils déjà connectés, les écouteurs Bluetooth se connectent automatiquement.

CARACTÉRISTIQUES

Batterie	Lithium 80 mAh
Autonomie	3 h
Taille des aimants	10 mm
Fréquences	20-20000 Hz
Impédance	32 Ohms
Sensibilité	100 dB
Portée	10 m
Puissance d'entrée max.	100 mW

QUESTIONS ET SERVICE CLIENT

Soucieux de la satisfaction de nos clients, vous avez la possibilité de nous contacter sur info@t-nb.com. Entretien, dépannage, informations diverses sur ce produit, consultez notre site Internet : www.t-nb.com.

BG **Поздравления за вашата нова покупка! Благодарим ви за доверието, което запазваме на T'NB като потребител!** Нашите продукти отговарят на действащите международни стандарти и разпоредби.
 Преди употреба на устройството, моля, прочетете внимателно неговите инструкции и указания за безопасност. Препоръчваме ви да ги запазите за бъдещи справки.

ВАЖНИ ИНСТРУКЦИИ ЗА БЕЗОПАСНОСТ

- Захранването на вашия аксесоар/устройство трябва да съответства на предоставените оригинални характеристики.
- Моля, проверете предварително дали вашият аксесоар/устройство е съвместим с уреда, който се използва.
- Не използвайте аксесоара/устройството на открито в дъждовна атмосфера, на влажни места или в близост до вода.
- Не поставяйте запалими предмети, взривоопасни вещества в близост до продукта.
- Използвайте и съхранявайте в среда с температури между 0°C и 45°C.
- Дръжте далеч от деца.
- Не разглобявайте аксесоара/устройството и не се опитвайте да го ремонтирате сами.
- Не използвайте устройството, ако е било ударено или повредено.
- За да избегнете риск от токов удар, изключете устройството от захранването преди почистване или когато не го използвате.
- В случай на безжичен продукт, моля, не го поставяйте в близост до кредитни карти или други носители на информация.
- Преди да употребявате дръжте продуктите си далеч от Wi-Fi рутер или друго Bluetooth устройство, за да избегнете смущения.

ДИСТАНЦИОННО УПРАВЛЕНИЕ ОПИСАНИЕ НА ФУНКЦИИТЕ

1. Следваща песен/Усилване на звука
 2. Мултифункционален бутон
 3. Последна песен/Намаляване на звука
 4. LED светлинен индикатор
 5. Порт за зареждане
- Включване: Задръжте за около 2 сек. бутона (2).
 - Следва гласово известие, че слушалките са включени.
 - Изключване: Задръжте за около 2 сек. бутона (2).
 - Следва гласово известие, че слушалките са изключени.

СТАТУС НА СВЪРЪЗВАНЕ

Когато се свързвате с устройство за първи път, следвайте инструкциите по-долу. Уверете се, че слушалките са изключени, преди да започнете работа с тях.

1. Натиснете продължително бутона (2) за поне 10 сек., докато светлинният индикатор не започне да мига в червено и синьо. Свързване за първи път: Автоматично влизане в режим на свързване. Следва гласово известие: "The bluetooth device is ready to pair". Включете Bluetooth функцията в устройството си. От списъка с намерени устройства изберете "T'NB BE COLOR". Следва автоматично свързване, неизискващо парола. След като сте се свързали успешно, следва гласово известие: "The bluetooth device is connected successfully".
2. Повторно свързване: В изключено състояние натиснете продължително бутона (2) за около 2 сек., червеният и синият светлинен индикатор ще започнат да мигат последователно.
3. При вече свързано устройство Bluetooth слушалките автоматично ще се свържат към него, разпознавайки го.

ХАРАКТЕРИСТИКИ

Батерия	Литиева, 80 mAh
Време за работа	3 часа
Размер на магнита	10 mm
Честота	20-20000 Hz
Импеданс	32 Ohms
Чувствителност	100 dB
Работен диапазон	10 m
Макс. входяща мощност	100 mW

НУЖДАТЕ СЕ ОТ ПОМОЩ?

Наше задължение е да ви осигурим максимално удовлетворение от продуктите ни и поради тази причина очакваме вашите въпроси на имейл адрес: info@t-nb.com. За обслужване, отстраняване на проблеми и друга информация относно този продукт, моля, посетете нашия уеб сайт: www.t-nb.com.

DE **Wir beglückwünschen Sie zum Ihrem Kauf und danken Ihnen für Ihr Vertrauen in T'NB. Wir sind um die Zufriedenheit unserer Kunden bemüht und unsere Produkte entsprechen daher den geltenden Vorschriften und Normen. Bevor Sie dieses Gerät verwenden, lesen Sie bitte die Bedienungs- und Sicherheitsanweisungen sorgfältig und bewahren Sie dieses Handbuch auf.**

WICHTIGE SICHERHEITSHINWEISE

- Die Stromversorgung Ihres Geräts muss den vorgesehenen Originalmerkmalen entsprechen. • Verwenden Sie Ihr Gerät auf keinen Fall im Regen, an feuchten Orten oder in der Nähe von Wasser. • Stellen Sie kein entflammbares Objekt, eine explosionsgefährdete Substanz oder einen gefährlichen Gegenstand in die Nähe Ihres Geräts. • Verwenden Sie ausschließlich das Zubehör und die Steckverbinder, die mit dem Gerät geliefert werden. Der Gebrauch anderer Zubehörs, das nicht dazu vorgesehen ist, kann Ihr Gerät unwiderruflich beschädigen. • Verwenden und lagern Sie Ihr Gerät nur in einer Umgebung mit einer Temperatur zwischen 0 und 45 °C. • Verwahren Sie Ihr Gerät für Kinder unerreikbaar. • Nehmen Sie Ihr Gerät nicht auseinander und versuchen Sie nicht, es selbst zu reparieren. • Verwenden Sie Ihr Gerät nicht, wenn es Stößen ausgesetzt war oder Schäden aufweist. • um Elektrochockgefahr zu vermeiden, müssen Sie das Gerät vom Stromnetz und anderen Geräten abstecken, bevor Sie es reinigen oder wenn Sie es nicht mehr verwenden. • In dem Fall eines schnurlosen Produkts, dürfen Sie das Produkt nicht in der Nähe von Kreditkarten oder anderen Datenspeichern lagern.

BESCHREIBUNG

1. [← →] Nächstes Lied & Lauter
2. [⏻] Multifunktionsknopf (MFB)
3. [←] Vorheriges Lied & Leiser
4. LED Anzeige
5. Ladeanschluss

PAIRINGSTATUS

Volg de onderstaande instructies wanneer u voor de eerste keer verbinding maakt met een apparaat. Zorg ervoor dat de hoofdtelefoon is uitgeschakeld voordat u deze gebruikt.

1. Drücken Sie die Ein- / Aus-Taste für mindestens 10 Sekunden, bis die LED rot und blau blinkt. Beim Bluetooth Ihres Geräts (Smartphone, Tablet...) anschalten; er wird automatisch alle verfügbaren Bluetooth Geräte suchen. Bitte "T'NB BE COLOR" suchen und klicken, um es zu pairen, kein Passwort nötig. Nach dem erfolgreichen Anpassen Ansage "The bluetooth device is connected successfully".
2. Repeating: Beim Aus-Status lange [⏻] drücken ungefähr 2 Sekunden, rote und blaue LED blinken abwechselnd.
3. Bei schon verbundenen Geräten werden die Bluetooth Kopfhörer automatisch zur Verbindung zurückgehen.

SPEZIFIKATIONEN FÜR PRODUKTE

Batterie	Lithium 80 mAh
Autonomie	3 h
Größe der Magnete	10 mm
Frequenzen	20-20000 Hz
Impedanz	32 Ohms
Sensibilität	100 dB
Reichweite	10 m
Max. Eingangsleistung	100 mW

BRAUCHEN SIE HILFE?

Instandhaltung, Pannenbehebung, diverse Informationen zu diesem Produkt finden Sie auf unserer Website www.t-nb.com oder kontaktieren Sie uns bei info@t-nb.com.

PT **Parabéns pela sua compra e obrigado pela confiança depositada na T'NB. Preocupados com o nível de satisfação dos nossos clientes, os nossos produtos estão conformes às regulamentações e às normas em vigor. Recomendamos que antes de utilizar este aparelho leia com atenção as instruções e conselhos de segurança e de guardar este manual.**

CONSELHOS DE SEGURANCA IMPORTANTES

- A alimentação do seu aparelho deve corresponder as características de origem inicialmente previstas.
- Nunca utilize o seu aparelho a chuva, em locais húmidos ou na proximidade de um ponto de água.
- Não coloque objectos inflamáveis, substâncias explosivas ou objectos perigosos na proximidade do seu aparelho.
- Utilize apenas os acessórios e conectores fornecidos. A utilização de qualquer outro tipo de acessório não previsto para esse efeito poderá danificar o seu aparelho de modo irremediável.
- Utilize e conserve exclusivamente o seu aparelho num ambiente em que a temperatura esteja compreendida num intervalo entre 0°C e 45°C.
- Mantenha o seu aparelho fora do alcance das crianças.
- Não desmonte o seu aparelho e nunca tente repará-lo voce mesmo.
- Não utilize o seu aparelho se ele sofreu um choque ou danos.
- Para evitar qualquer risco de electrocussão, desligue o seu aparelho da alimentação principal e de qualquer aparelho antes de o limpar ou se voce nao o utilizar.
- No caso de um produto sem fios, nao deixe o produto na proximidade de cartões de credito ou de outros suportes de armazenamento de dados.

DESCRIÇÕES

1. [← →] Música seguinte e Baixar o volume
2. [⏻] Botão multifunções (MFB)
3. [←] Última música e Aumentar o volume
4. Indicador LED
5. Microfone incorporado

DESCRIÇÃO DA FUNÇÃO

- Ligue o dispositivo : pressione lentamente 2 segundos [⏻] uma mensagem de voz é emitida « Power On »
- Desligue o dispositivo : pressione lentamente 2 segundos [⏻], uma mensagem de voz é emitida « Power Off »
- Ansage "Power Off".

APARELHANDO O LHARES

Ao conectar-se a um dispositivo pela primeira vez, siga as instruções abaixo. Verifique se os fones de ouvido estão desligados antes de serem manuseados.
 1. Pressione a tecla liga / desliga para pelo menos 10 segundos até o LED piscar em vermelho e azul. Realizar uma pesquisa Bluetooth com seu smartphone. Quando o seu smartphone detecta fones de ouvido, selecione «T'NB BE COLOR »na lista de dispositivos.
 2. Re-emparelhamento: pressione 2 segundos em [⏻], os LEDs vermelho e azul desliga alternadamente.
 3. Para dispositivos já conectados, os fones de ouvido Bluetooth são Conecte-se automaticamente

CARACTERISTICAS

Bateria	Lithium 80 mAh
Autonomia	3 h
Tamanho do ímã	10 mm
Frequências	20-20000 Hz
Impedância	32 Ohms
Sensibilidade	100 dB
Alcance	10 m
Potência máx. de entrada	100 mW

PRECISA DE AJUDA?

Manutenção, reparação, informações diversas sobre este produto, consulte o nosso site Internet: www.t-nb.com ou contacte-nos pelo info@t-nb.com.